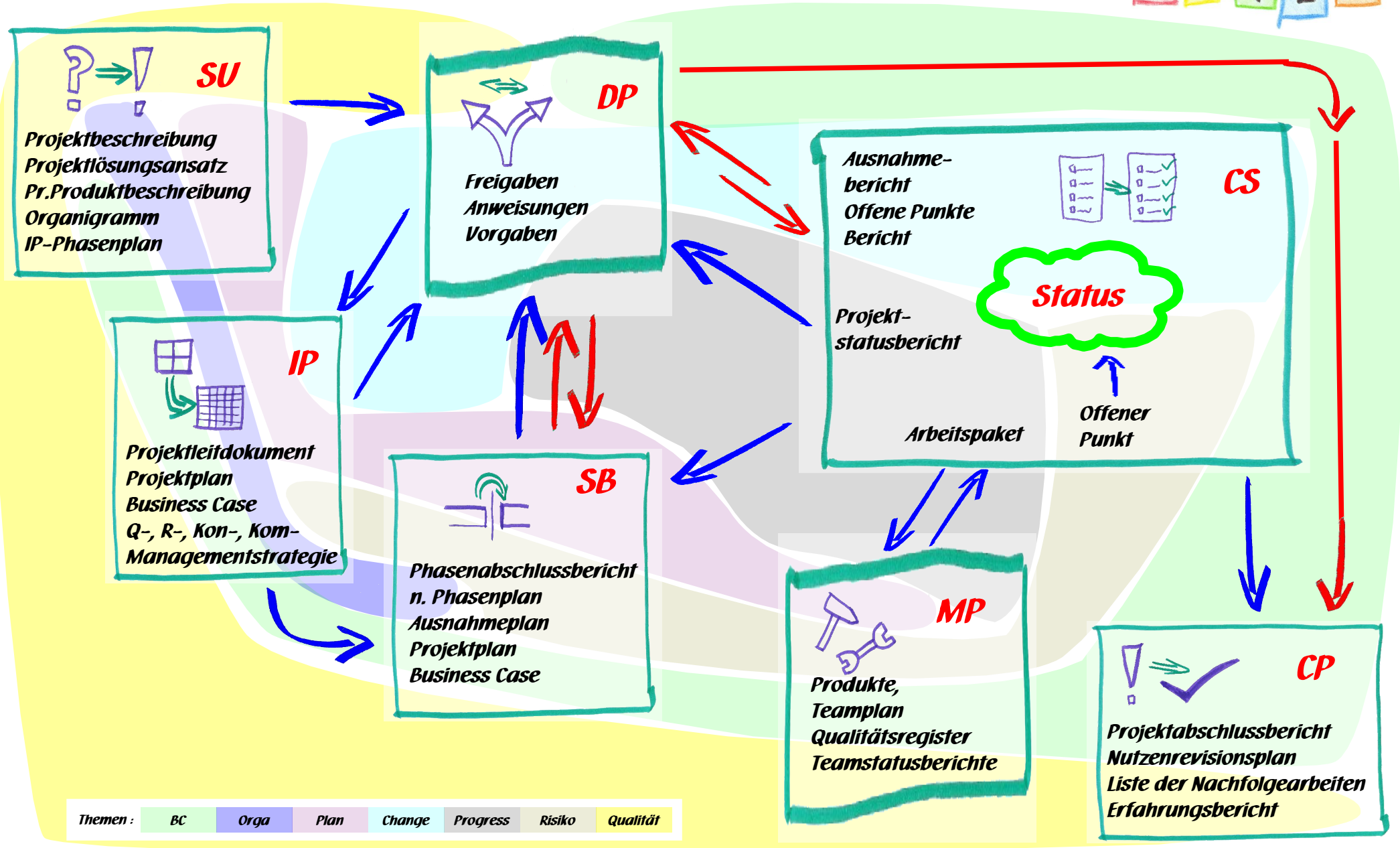



PRINCE2TM:2009 Prozessmodell



Vorbereiten eines Projektes

Ist das Projekt wertvoll genug um es durchzuführen?
Es wird das Projekt Produkt mit seinen Abnahmekriterien beschrieben.



Business Case

Die objektive Kosten, Nutzen Risikogegenüberstellung um fundierte Entscheidungen zu ermöglichen.

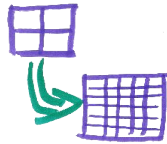


Stetige Ausrichtung am Business

Liefert das Projekt dem Business keinen Nutzen, ist es besser das Projekt einzustellen als noch mehr Geld zu verschwenden.

Initiieren eines Projektes

Detaillieren des Projektes, definieren des Projektumfeldes und Erstellen diverser Regelwerke..



Organisation

Ein Rollenmodell für eindeutige Kompetenzzuordnung und Verantwortlichkeiten.




Lernen aus Erfahrungen

Eigene oder Erfahrungen Dritter sind stets im Projekt einzubinden und zu berücksichtigen.

Steuern einer Phase

Der genehmigte Phasenplan ist abzuarbeiten, die entsprechenden Produkte werden beauftragt, Abweichungen bewältigt.



Qualität

Ein Qualitäts-System und sicherzustellen, dass die Kunden-Erwartungen an das Endprodukt erfüllt werden.



Definierte Rollen und Verantwortlichkeiten

Jeder im Projekt kennt seine Aufgaben, Verantwortungen und Kompetenzen und nimmt sie wahr.


Lenken eines Projektes

Entscheidungen durch den Lenkungsausschusses. Zwingend notwendig für den Projekterfolg.



Pläne

Pläne zeigen die Schritte auf dem Weg zum Ziel. Sie ermöglichen die Steuerung und die Fortschrittskontrolle.



Managen mittels Phasen

Einteilen des Projektes in Phasen um die Steuerung durch den Lenkungsausschuss zu ermöglichen und die Planungsaufwendungen zu entzerren.

Managen der Produktlieferung

Herstellen und Liefern von qualitätsgeprüften Produkten.



Risiko

Identifizierte und bewertete Risiken können bewusst eingegangen und bewältigt werden.



Managen im Ausnahmefall

Das Management greift nur ein, wenn es „brennt“.

Managen eines Phasenüberganges

Die große Standortbestimmung und darstellen wie es weitergeht. Ist das Projekt noch wertvoll?



Änderung

Änderungen gekonnt meistern um den Projekterfolg nicht zu gefährden.



Produktfokussierung

Produkte als absolut messbare Ergebnisse des Projektes ermöglichen die objektive Bewertung und Fortschrittskontrolle.

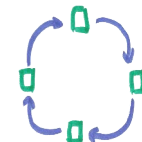
Abschließen eines Projektes

Übergang der Verantwortung an den Betrieb. Vorbereiten des Nutznachweises.



Fortschritt

Steuern um den Projekterfolg zu gewährleisten. Definieren und Einrichten der Steuerungsmittel.



Zurechtschneiden auf das Projektumfeld

PRINCE2 immer komplett verwenden, aber mit den richtigen Mitteln und dem richtigen Formalismus.